

Feuerlöschgerät



Löschschauch



Richtungsangabe
Löschgrät



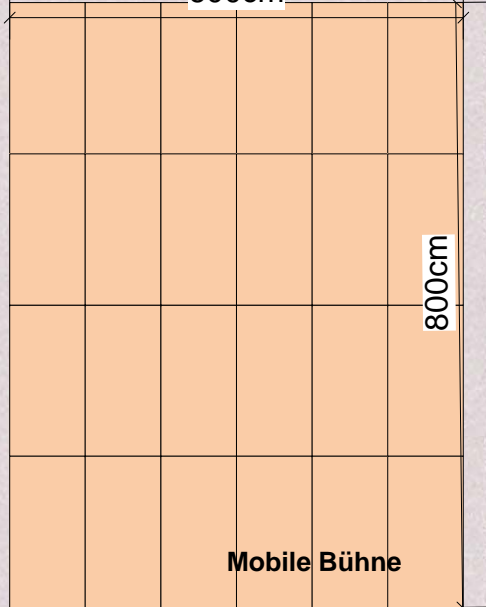
Auf der Empore hat es ein
Co2 Löscher, der ist an der
Aussenwand deponiert.



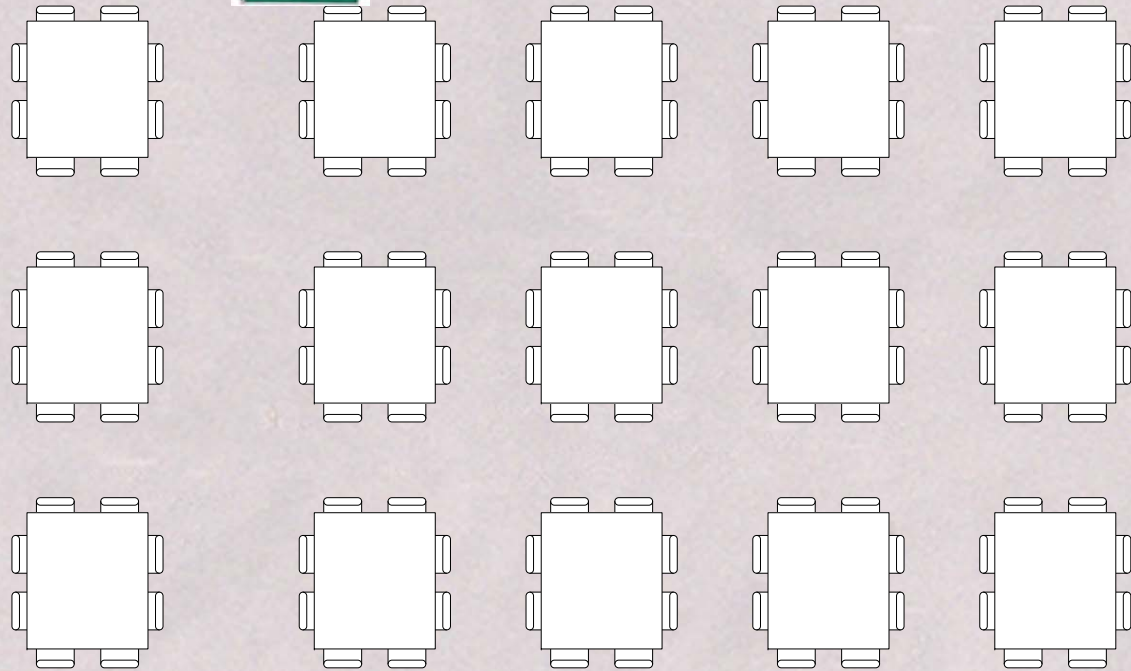
2400cm



600cm




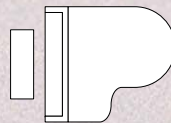
Mobile Bühne



1200cm

800cm

BF: 291.3 m²
H 1.4



Merkblatt für Brandschutz in der Alten Turnhalle

Als Grundsatz gilt:

Die Notausgänge dürfen nicht mit Material verstellt werden. Sie müssen jederzeit ohne fremde Hilfe geöffnet werden können.

Richtiges Verhalten im Brandfall:

1. ALARMIEREN

- Alarmieren Sie zuallererst die Feuerwehr: **Telefon-Nr. 118** (Ort, Strasse und Ereignis sowie Name und Adresse des Anrufers angeben).
- Informieren Sie die Hauszentrale und allfällige Leute, die durch den Brand gefährdet werden könnten.

2. RETTEN

- Retten Sie Menschen und Tiere aus dem brennenden Raum. (Personen mit brennenden Kleidern in Decken oder Mäntel hüllen und auf dem Boden wälzen, mit Wasser kühlen.)
- Schliessen Sie Fenster und Türen.
- Verlassen Sie die Brandstelle über Fluchtwege (Ausgänge, Treppen, Notausstiege).
- Bei verrauchten Treppenhäusern und Korridoren im Zimmer bleiben, Türen abdichten und am Fenster auf die Feuerwehr warten.

3. LÖSCHEN

- Brand mit geeigneten Mitteln bekämpfen (Handfeuerlöscher, Innenhydranten).
- Brände von Öl oder Fett mit feuchtem Tuch ersticken, niemals Wasser verwenden!
- Bei brennenden Elektrogeräten sofort Stecker rausziehen und Sicherungen ausschalten.
- Eintreffende Feuerwehr einweisen.
- Gehen Sie keine Risiken ein.

Der Veranstalter wurde über die Standorte der verfügbaren Löschgeräte, die Notausgänge sowie das richtige Verhalten im Brandfall mittels dieses Merkblattes informiert.

Ort, Datum

Unterschrift des
Veranstalters: _____